

Charles J. Miller - Escanear desde 25.07.2016 09:38:21
 Betty L. Thomsons - Escanear desde 22.07.2016 13:09:53
 Patricia L. Evans - Escanear desde 21.07.2016 16:22:54
 John L. Doe - Escanear desde 21.07.2016 15:08:39

Sarah M. Parker - Escanear desde 22.07.2016 15:20:08
 James R. Brown - Escanear desde 22.07.2016 09:13:51
 Marry L. Williams - Escanear desde 21.07.2016 15:24:59

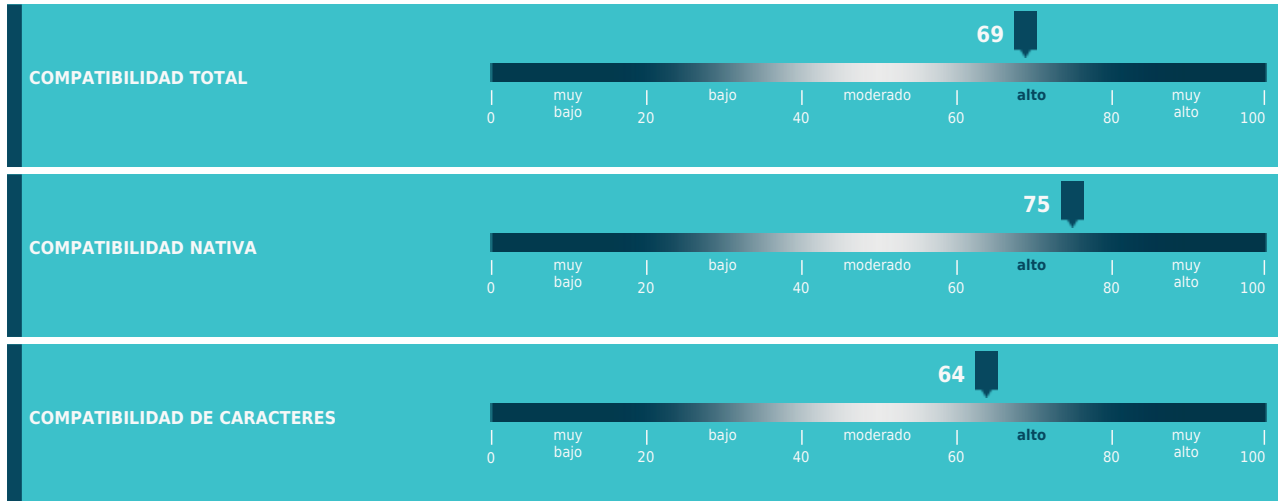
1 Datos sobre el grupo

Nombre del grupo:

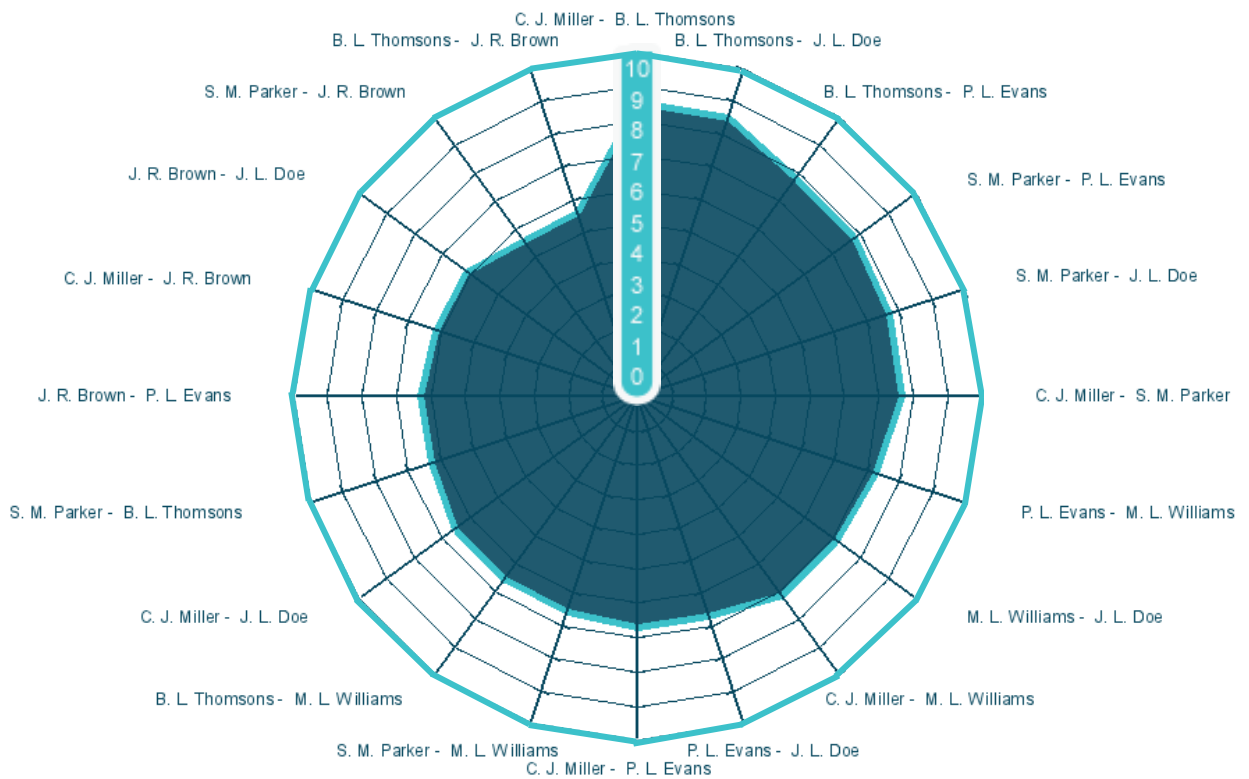
Marketing Team

Número de personas:

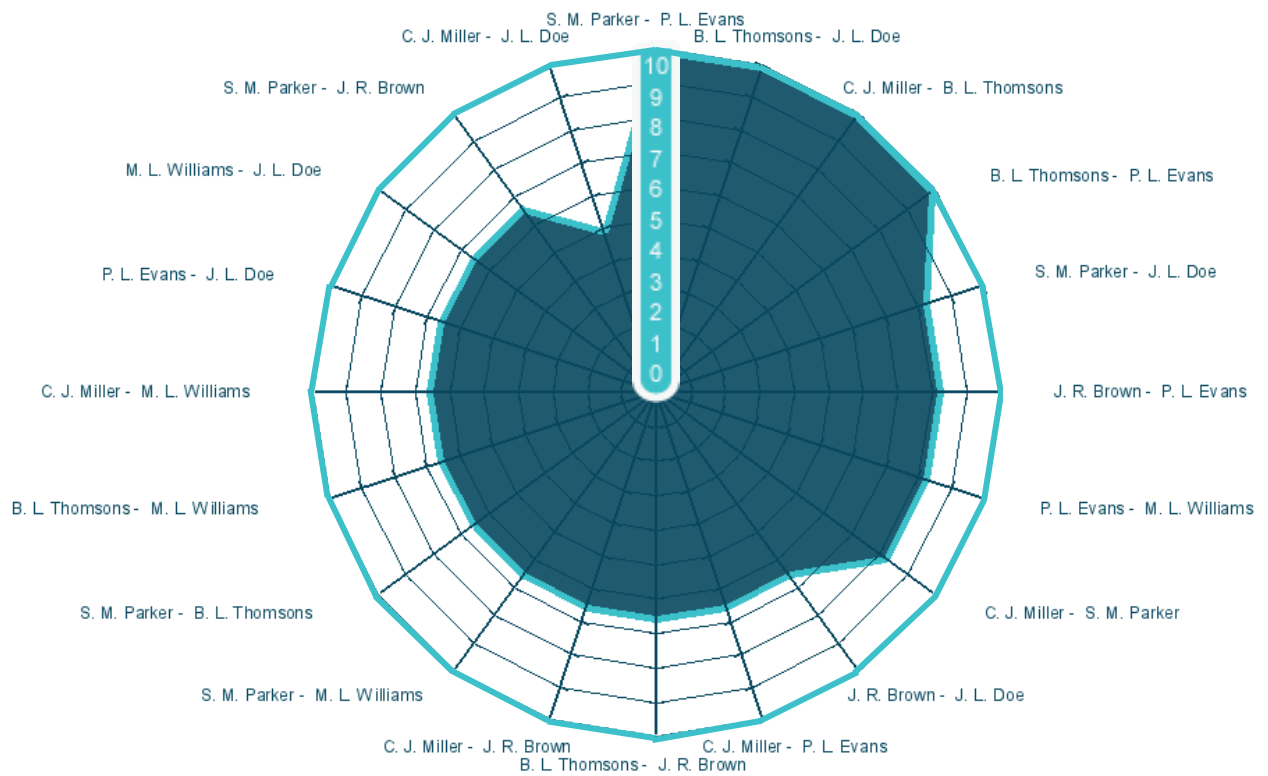
7



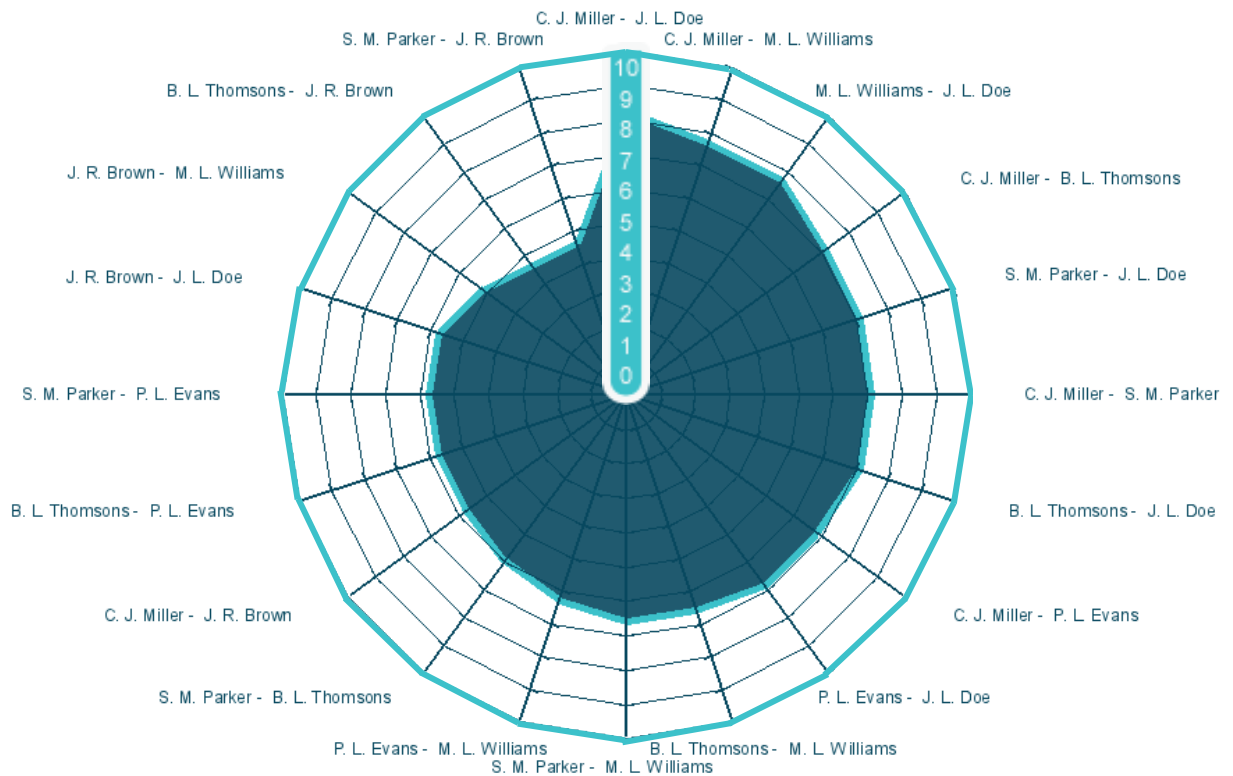
2 DIAGRAMA DE LA COMPATIBILIDAD TOTAL



3 DIAGRAMA DE LA COMPATIBILIDAD NATIVA



4 DIAGRAMA DE LA COMPATIBILIDAD DE CARACTERES



5 Pares

Pares	Compatibilidad nativa	Compatibilidad de caracteres	Compatibilidad total
Charles Joseph Miller - Betty Laura Thomsons	100.00	72.22	86.11
Betty Laura Thomsons - John Larry Doe	100.00	72.22	86.11
Betty Laura Thomsons - Patricia Lisa Evans	100.00	58.33	79.17
Sarah Michelle Parker - Patricia Lisa Evans	100.00	58.33	79.17
Sarah Michelle Parker - John Larry Doe	83.33	72.22	77.78
Charles Joseph Miller - Sarah Michelle Parker	83.33	72.22	77.78
Patricia Lisa Evans - Marry Laura Williams	83.33	63.89	73.61
Marry Laura Williams - John Larry Doe	66.67	77.78	72.23
Charles Joseph Miller - Marry Laura Williams	66.67	77.78	72.23
Charles Joseph Miller - Patricia Lisa Evans	66.67	69.44	68.06
Patricia Lisa Evans - John Larry Doe	66.67	69.44	68.06
Sarah Michelle Parker - Marry Laura Williams	66.67	66.67	66.67
Betty Laura Thomsons - Marry Laura Williams	66.67	66.67	66.67
Charles Joseph Miller - John Larry Doe	50.00	83.33	66.67
Sarah Michelle Parker - Betty Laura Thomsons	66.67	61.11	63.89
James Richard Brown - Patricia Lisa Evans	83.33	44.44	63.89
Charles Joseph Miller - James Richard Brown	66.67	58.33	62.50
James Richard Brown - John Larry Doe	66.67	58.33	62.50
Sarah Michelle Parker - James Richard Brown	66.67	47.22	56.95
Betty Laura Thomsons - James Richard Brown	66.67	47.22	56.95
James Richard Brown - Marry Laura Williams	50.00	52.78	51.39

*Este informe mide los tres tipos de compatibilidad en una escala de 1 a 100.

**Antes de ejecutar una exploración MindMi™, tenga en cuenta los datos que ya tiene sobre su persona examinada (por ejemplo, una entrevista anterior, los resultados de pruebas psicológicas o tareas prácticas) y combínelos con sus conocimientos específicos del dominio. Es importante tener en cuenta que el Sistema de MindMi™ no trata y no diagnostica.