

Charles J. Miller – Scan vom 25.07.2016 09:38:21
 Betty L. Thomsons – Scan vom 22.07.2016 13:09:53
 Patricia L. Evans – Scan vom 21.07.2016 16:22:54
 John L. Doe – Scan vom 21.07.2016 15:08:39

Sarah M. Parker – Scan vom 22.07.2016 15:20:08
 James R. Brown – Scan vom 22.07.2016 09:13:51
 Marry L. Williams – Scan vom 21.07.2016 15:24:59

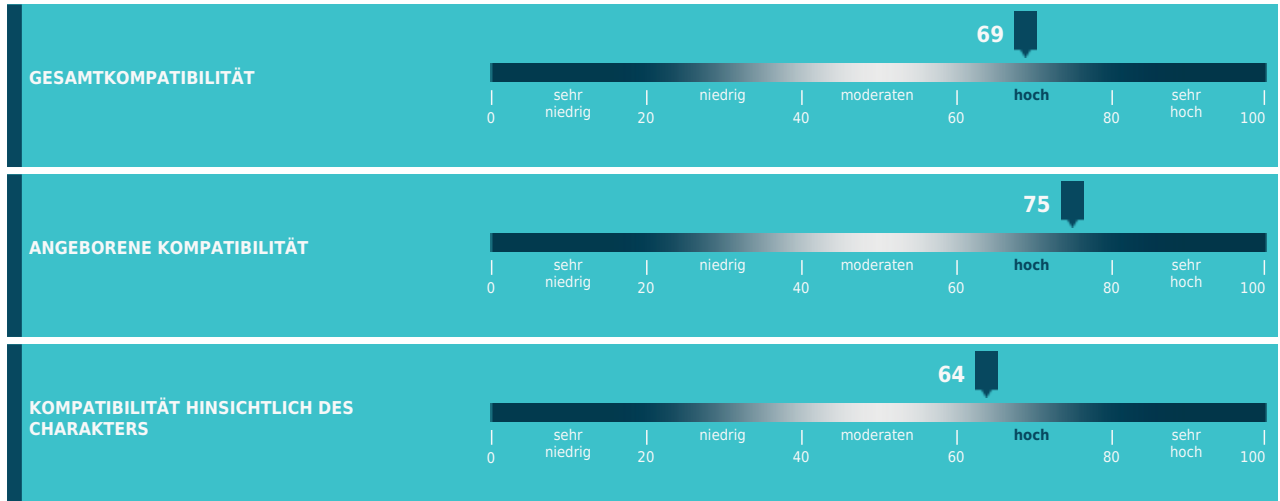
1 Daten über die Gruppe

Gruppenname:

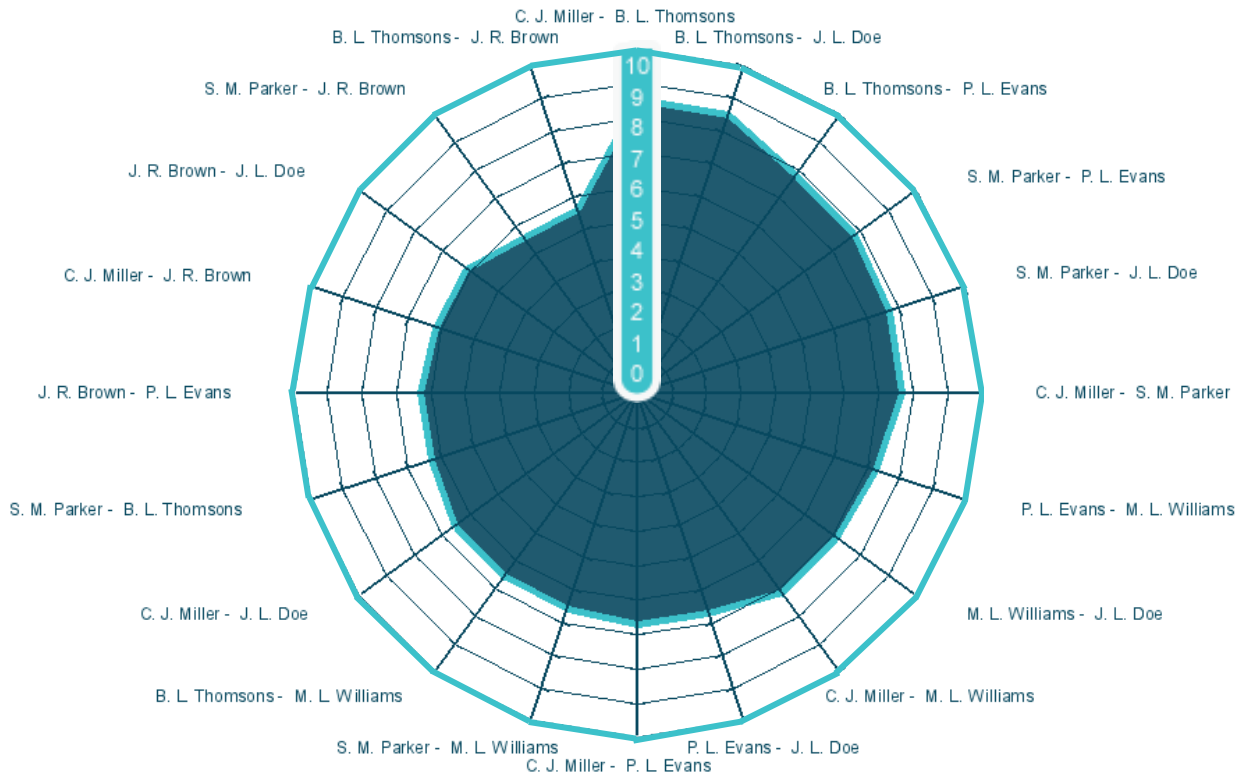
Marketing Team

Anzahl an Personen:

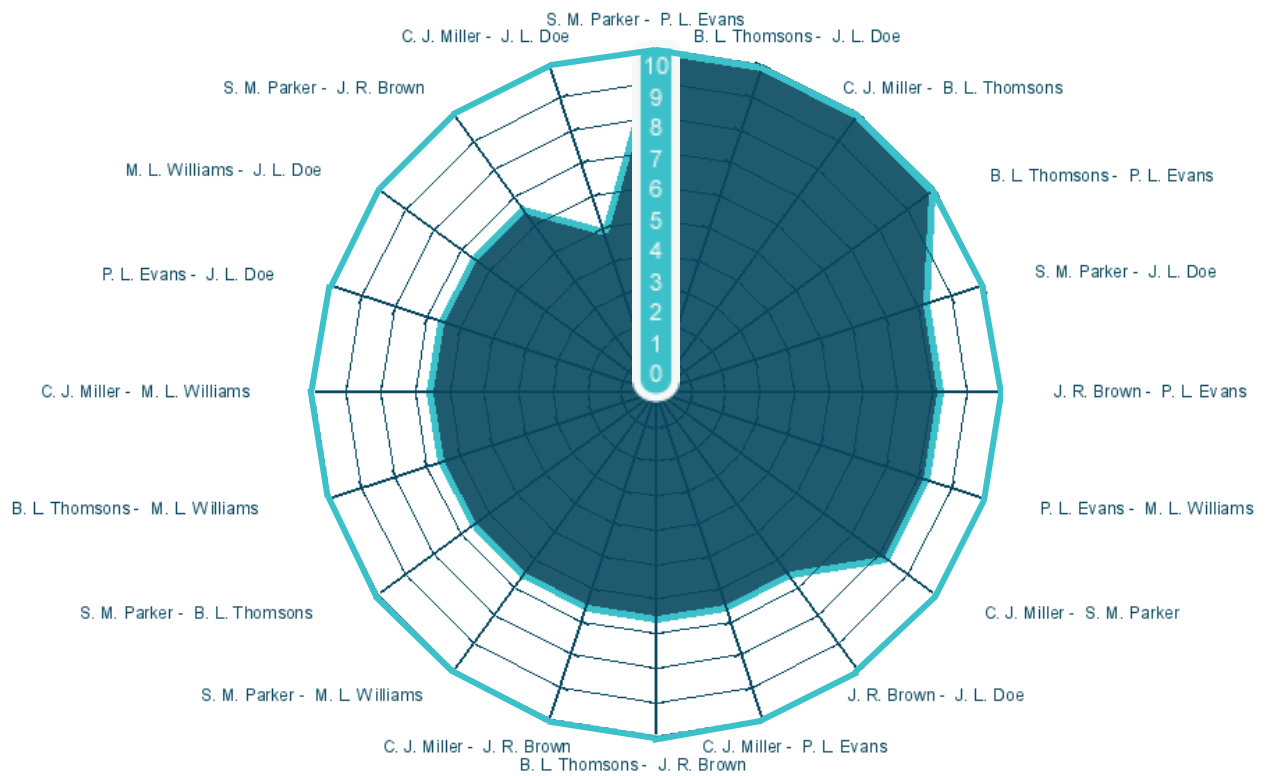
7



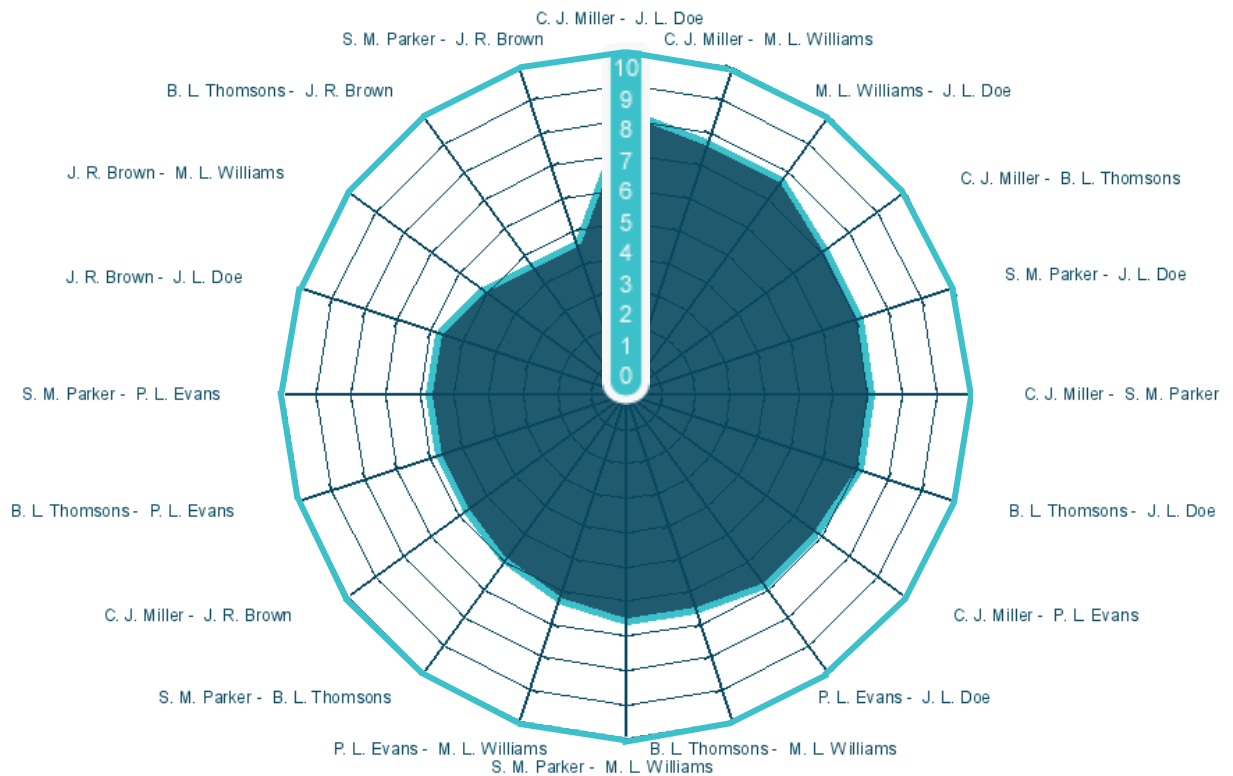
2 DIAGRAMM GESAMTKOMPATIBILITÄT



3 DIAGRAMM ANGEBORENE KOMPATIBILITÄT



4 DIAGRAMM DES CHARAKTER KOMPATIBILITÄT



5 Paare

Paare	Angeborene Kompatibilität	Kompatibilität Hinsichtlich des Charakters	Gesamtkompatibilität
Charles Joseph Miller - Betty Laura Thomsons	100.00	72.22	86.11
Betty Laura Thomsons - John Larry Doe	100.00	72.22	86.11
Betty Laura Thomsons - Patricia Lisa Evans	100.00	58.33	79.17
Sarah Michelle Parker - Patricia Lisa Evans	100.00	58.33	79.17
Sarah Michelle Parker - John Larry Doe	83.33	72.22	77.78
Charles Joseph Miller - Sarah Michelle Parker	83.33	72.22	77.78
Patricia Lisa Evans - Marry Laura Williams	83.33	63.89	73.61
Marry Laura Williams - John Larry Doe	66.67	77.78	72.23
Charles Joseph Miller - Marry Laura Williams	66.67	77.78	72.23
Charles Joseph Miller - Patricia Lisa Evans	66.67	69.44	68.06
Patricia Lisa Evans - John Larry Doe	66.67	69.44	68.06
Sarah Michelle Parker - Marry Laura Williams	66.67	66.67	66.67
Betty Laura Thomsons - Marry Laura Williams	66.67	66.67	66.67
Charles Joseph Miller - John Larry Doe	50.00	83.33	66.67
Sarah Michelle Parker - Betty Laura Thomsons	66.67	61.11	63.89
James Richard Brown - Patricia Lisa Evans	83.33	44.44	63.89
Charles Joseph Miller - James Richard Brown	66.67	58.33	62.50
James Richard Brown - John Larry Doe	66.67	58.33	62.50
Sarah Michelle Parker - James Richard Brown	66.67	47.22	56.95
Betty Laura Thomsons - James Richard Brown	66.67	47.22	56.95
James Richard Brown - Marry Laura Williams	50.00	52.78	51.39

*Dieser Bericht misst drei Kompatibilitätsarten auf einer Skala von 1 bis 100.

**Bevor Sie ein MindMi™ Scan erstellen, ziehen Sie die Daten in Betracht, die Ihnen über Ihren Prüfling schon zur Verfügung stehen (z.B. vorherige Interviews, Ergebnisse psychologischer Tests oder Praxisaufgaben) und kombinieren Sie diese mit Ihrem bereichs-spezifischem Wissen. Es ist wichtig anzumerken, dass das MindMi™ System nicht behandelt oder diagnostiziert.